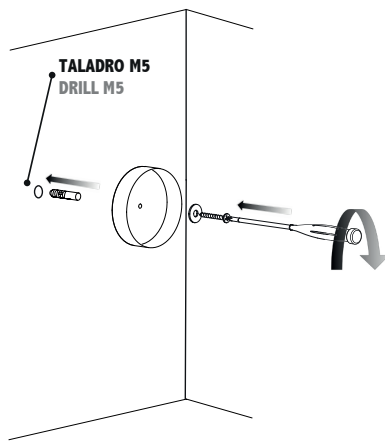


PICO

Instrucciones de montaje

Assembly instructions

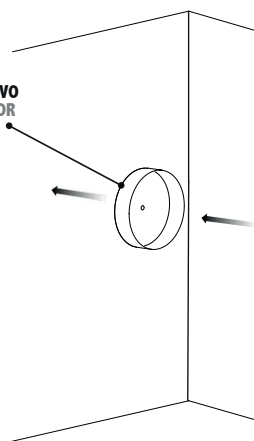
1



Dependiendo del tipo de superficie, la caja central del reloj podrá ser atornillada a la pared, o mediante el adhesivo incluido, pegada a la pared.

Depending on the type of surface, the central case of the watch can be screwed to the wall or attached to the wall using the included sticker.

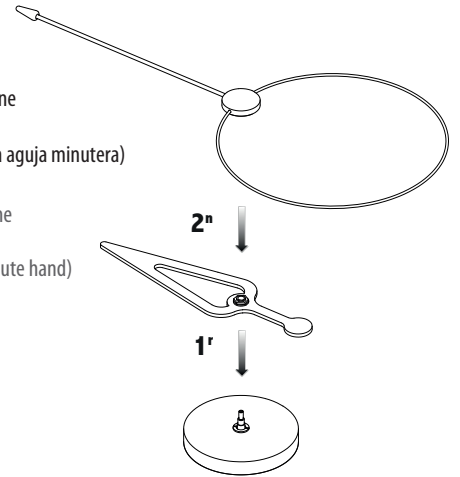
RETIRAR PROTECTOR ADHESIVO
REMOVE ADHESIVE PROTECTOR



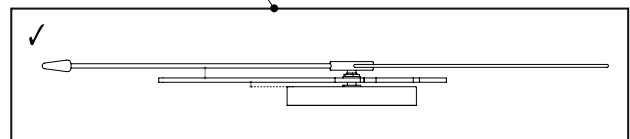
2

1. Presione las agujas mientras sostiene el mecanismo desde abajo.
(primero la aguja horaria y después la aguja minutera)

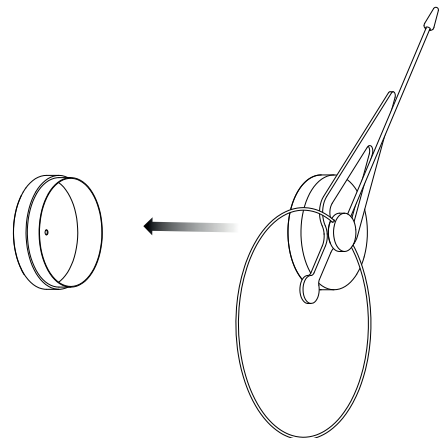
1. Press on the hand whilst holding the mechanism from underneath.
(first the hour hand and then the minute hand)



ATENCIÓN:
Respetar la correcta posición de las agujas.
CAUTION:
Respect the correct position of the hands.



3

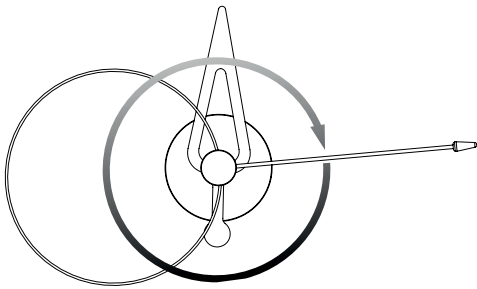


ATENCIÓN:
no olvide colocar la pila de 1,5v.
CAUTION:
don't forget to set the battery in place.



R6 1,5V

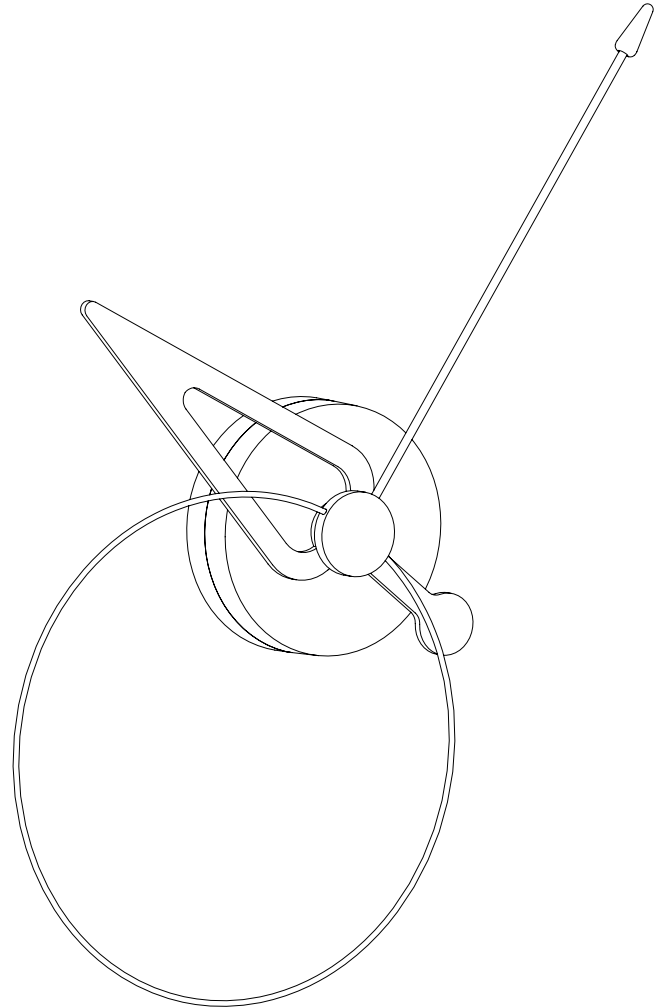
4



Gire cuidadosamente la aguja minuterá en el sentido de las agujas del reloj hasta alcanzar la 12, continúe girando la aguja minuterá hasta alcanzar la hora deseada.

ATENCIÓN: Nunca girar en sentido contrario a las agujas del reloj.

With your index finger, wind the minute (long) hand clockwise until both hands are at 12 o'clock. Then, to set the time, continue to wind the minute hand clockwise until the desired time is reached. NEVER wind the minute hand in the anti-clockwise direction.



Ai sensi dell'art. 13 del Decreto Legislativo 25 luglio 2005, n.151 "Attuazione delle direttive 2002/95/CE, 2002/96/CE e 2003/108/CE, relative alla riduzione dell'uso di sostanze pericolose nelle apparecchiature elettriche ed elettroniche, nonché allo smaltimento dei rifiuti"

Il simbolo del cassonetto barrato riportato sull'apparecchiatura giunta a fine vita agli idonei centri di raccolta differenziata dei rifiuti elettronici ed elettrotecnici, oppure riconsegnarla al rivenditore al momento dell'acquisto di una nuova apparecchiatura di tipo equivalente, in ragione di uno a uno.

L'adeguata raccolta differenziata per l'avvio successivo dell'apparecchiatura è smessa al riciclaggio, al trattamento e allo smaltimento ambientalmente compatibile contribuisce ad evitare possibili effetti negativi sull'ambiente e sulla salute e favorisce il reimpiego e/o riciclo dei materiali di cui è composta l'apparecchiatura.

Lo smaltimento abusivo del prodotto da parte dell'utente comporta l'applicazione delle sanzioni amministrative previste dalla normativa vigente.